

Global-rates.com uses cookies. Click [here](#) for more information.

Close



Tassi di interesse

Statistiche economiche

Informazioni di sfondo

Contatti

Varie

[home](#) [tassi-di-interesse](#) [euribor](#)

1) Due to a change of policy by the European Money Markets Institute, Euribor rates are available to the general public with a 24 hour delay only. As of March 2014, no website is allowed to publish real time rates anymore publically.

2) As of December 1st 2018 the number of Euribor rates was reduced to 5 (1 week, 1, 3, 6 and 12 months).

## Tassi di interesse Euribor nel 2004

In questa pagina è riportato un prospetto dei **tassi di interesse Euribor nel 2004**. Se si guarda più in basso nella pagina, è possibile eseguire un ulteriore Euribor informazioni storiche sulla evoluzione dei tassi di interesse Euribor durante l'anno 2004. Cerchi i tassi Euribor per un altro anno, clicca sul link in fondo a questa pagina.

Per una panoramica di tutti i tassi di interesse Euribor attuali fare clic in questo punto.

Nella tabella seguente sono riportati i tassi d'interesse Euribor nel - 2004 - seguenti: il primo, l'ultimo, il più alto, il più basso e quello medio. Facendo clic su un periodo si accede a una pagina con i tassi attuali.

### Tassi di interesse Euribor 2004, tutti i periodi

Periodo / tasso 2004	primo	ultimo	superiore	inferiore	medio
Tasso Euribor - 1 settimana	2,087 %	2,112 %	2,251 %	2,006 %	2,071 %
Tasso Euribor - 2 settimane	2,090 %	2,113 %	2,212 %	2,018 %	2,073 %
Tasso Euribor - 3 settimane	2,096 %	2,118 %	2,198 %	2,023 %	2,075 %
Tasso Euribor - 1 mese	2,099 %	2,128 %	2,175 %	2,016 %	2,081 %
Tasso Euribor - 2 mesi	2,111 %	2,142 %	2,175 %	1,985 %	2,094 %
Tasso Euribor - 3 mesi	2,120 %	2,155 %	2,180 %	1,957 %	2,107 %
Tasso Euribor - 4 mesi	2,129 %	2,175 %	2,200 %	1,941 %	2,121 %
Tasso Euribor - 5 mesi	2,139 %	2,191 %	2,214 %	1,930 %	2,133 %
Tasso Euribor - 6 mesi	2,151 %	2,215 %	2,239 %	1,923 %	2,149 %
Tasso Euribor - 7 mesi	2,167 %	2,236 %	2,263 %	1,919 %	2,165 %
Tasso Euribor - 8 mesi	2,184 %	2,259 %	2,299 %	1,921 %	2,183 %
Tasso Euribor - 9 mesi	2,196 %	2,281 %	2,340 %	1,922 %	2,203 %
Tasso Euribor - 10 mesi	2,223 %	2,306 %	2,396 %	1,929 %	2,225 %
Tasso Euribor - 11 mesi	2,246 %	2,330 %	2,439 %	1,936 %	2,249 %
Tasso Euribor - 12 mesi	2,275 %	2,356 %	2,479 %	1,947 %	2,274 %

### Informazioni aggiuntive per ciascun periodo

Nel seguito sono riportati dei grafici e una tabella contenenti informazioni aggiuntive sullo sviluppo dei tassi di interesse Euribor nel 2004. Selezionando un periodo nella casella, nella pagina vengono visualizzate automaticamente le informazioni relative al periodo in questione.

Selezionare il periodo desiderato:

Grafico dello sviluppo dei tassi di interesse nel 2004

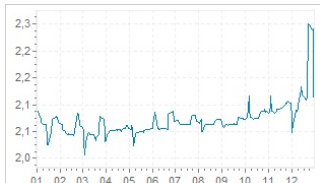
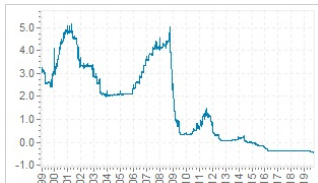


Grafico dello sviluppo dei tassi di interesse a lungo termine



Tassi di Euribor 2004	primo	ultimo	superiore	inferiore	medio
gennaio	2,087 %	2,065 %	2,087 %	2,026 %	2,063 %
febbraio	2,064 %	2,060 %	2,083 %	2,043 %	2,055 %
marzo	2,058 %	2,031 %	2,078 %	2,006 %	2,047 %
aprile	2,033 %	2,055 %	2,062 %	2,033 %	2,052 %
maggio	2,054 %	2,055 %	2,061 %	2,024 %	2,050 %
giugno	2,055 %	2,069 %	2,088 %	2,054 %	2,065 %
luglio	2,069 %	2,068 %	2,081 %	2,063 %	2,069 %
agosto	2,065 %	2,069 %	2,073 %	2,049 %	2,066 %
settembre	2,066 %	2,072 %	2,077 %	2,058 %	2,067 %
ottobre	2,072 %	2,087 %	2,117 %	2,072 %	2,083 %
novembre	2,084 %	2,102 %	2,116 %	2,084 %	2,095 %
dicembre	2,076 %	2,112 %	2,251 %	2,047 %	2,132 %

Tassi di interesse Euribor	Tassi di interesse Euribor storico	LIBOR per valuta
Tassi di Eonia (overnight Euribor)	Tasso Euribor 2019	LIBOR dollaro americano
Euribor 1 settimana	Tasso Euribor 2018	LIBOR euro europeo
Euribor 1 mese	Tasso Euribor 2017	LIBOR franco svizzero
Euribor 3 mesi	Tasso Euribor 2016	LIBOR sterlina inglese
Euribor 6 mesi	Tasso Euribor 2015	LIBOR yen giapponese
Euribor 12 mesi	Tasso Euribor 2014	
	Tasso Euribor 2013	
	Tasso Euribor 2012	
	Tasso Euribor 2011	
	Tasso Euribor 2010	
	Tasso Euribor 2009	
	Tasso Euribor 2008	
	Tasso Euribor 2007	
	Tasso Euribor 2006	
	Tasso Euribor 2005	
	Tasso Euribor 2004	
	Tasso Euribor 2003	
	Tasso Euribor 2002	
	Tasso Euribor 2001	
	Tasso Euribor 2000	
	Tasso Euribor 1999	

Euribor® e Eonia® sono marchi registrati di Euribor FBE (European Banking Federation). I tassi Euribor ed Eonia sono pubblicati su [www.euribor.org](http://www.euribor.org)

Global-rates.com uses cookies. Click [here](#) for more information. Close



Tassi di interesse      Statistiche economiche      Informazioni di sfondo      Contatti      Varie

[home](#)   [tassi-di-interesse](#)   [euribor](#)

1) Due to a change of policy by the European Money Markets Institute, Euribor rates are available to the general public with a 24 hour delay only. As of March 2014, no website is allowed to publish real time rates anymore publicly.

2) As of December 1st 2018 the number of Euribor rates was reduced to 5 (1 week, 1, 3, 6 and 12 months).

### Tassi di interesse Euribor nel 2018

In questa pagina è riportato un prospetto dei **tassi di interesse Euribor nel 2018**. Se si guarda più in basso nella pagina, è possibile eseguire un ulteriore Euribor informazioni storiche sulla evoluzione dei tassi di interesse Euribor durante l'anno 2018. Cerchi i tassi Euribor per un altro anno, clicca sul link in fondo a questa pagina.

Per una panoramica di tutti i tassi di interesse Euribor attuali fare clic in questo punto.

Nella tabella seguente sono riportati i tassi d'interesse Euribor nel - 2018 - seguenti: il primo, l'ultimo, il più alto, il più basso e quello medio. Facendo clic su un periodo si accede a una pagina con i tassi attuali.

#### Tassi di interesse Euribor 2018, tutti i periodi

Periodo / tasso 2018	primo	ultimo	superiore	inferiore	medio
Tasso Euribor - 1 settimana	-0,379 %	-0,373 %	-0,373 %	-0,381 %	-0,378 %
Tasso Euribor - 2 settimane	-0,373 %	-0,371 %	0,373 %	-0,379 %	-0,370 %
Tasso Euribor - 3 settimane	-	-	-	-	-
Tasso Euribor - 1 mese	-0,368 %	-0,363 %	-0,363 %	-0,372 %	-0,370 %
Tasso Euribor - 2 mesi	-0,340 %	-0,336 %	-0,336 %	-0,342 %	-0,339 %
Tasso Euribor - 3 mesi	-0,329 %	-0,309 %	-0,309 %	-0,329 %	-0,322 %
Tasso Euribor - 4 mesi	-	-	-	-	-
Tasso Euribor - 5 mesi	-	-	-	-	-
Tasso Euribor - 6 mesi	-0,271 %	-0,237 %	-0,236 %	-0,279 %	-0,266 %
Tasso Euribor - 7 mesi	-	-	-	-	-
Tasso Euribor - 8 mesi	-	-	-	-	-
Tasso Euribor - 9 mesi	-0,217 %	-0,194 %	-0,194 %	-0,224 %	-0,213 %
Tasso Euribor - 10 mesi	-	-	-	-	-
Tasso Euribor - 11 mesi	-	-	-	-	-
Tasso Euribor - 12 mesi	-0,186 %	-0,117 %	-0,117 %	-0,193 %	-0,173 %

#### Informazioni aggiuntive per ciascun periodo

Nel seguito sono riportati dei grafici e una tabella contenenti informazioni aggiuntive sullo sviluppo dei tassi di interesse Euribor nel 2018. Selezionando un periodo nella casella, nella pagina vengono visualizzate automaticamente le informazioni relative al periodo in questione.

Selezionare il periodo desiderato: Tasso Euribor - 1 settimana

Grafico dello sviluppo dei tassi di interesse nel 2018

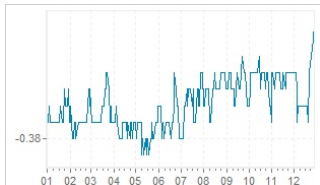
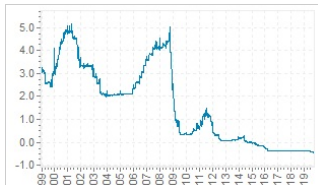


Grafico dello sviluppo dei tassi di interesse a lungo termine



Tassi di Euribor 2018	primo	ultimo	superiore	inferiore	medio
gennaio	-0,379 %	-0,379 %	-0,377 %	-0,379 %	-0,379 %
febbraio	-0,379 %	-0,377 %	-0,377 %	-0,380 %	-0,379 %
marzo	-0,378 %	-0,379 %	-0,376 %	-0,379 %	-0,378 %
aprile	-0,379 %	-0,379 %	-0,378 %	-0,380 %	-0,379 %
maggio	-0,380 %	-0,378 %	-0,378 %	-0,381 %	-0,380 %
giugno	-0,378 %	-0,380 %	-0,376 %	-0,380 %	-0,379 %
luglio	-0,380 %	-0,378 %	-0,376 %	-0,380 %	-0,378 %
agosto	-0,377 %	-0,377 %	-0,376 %	-0,379 %	-0,377 %
settembre	-0,377 %	-0,378 %	-0,375 %	-0,378 %	-0,377 %
ottobre	-0,378 %	-0,379 %	-0,375 %	-0,379 %	-0,376 %
novembre	-0,376 %	-0,376 %	-0,376 %	-0,377 %	-0,376 %
dicembre	-0,376 %	-0,373 %	-0,373 %	-0,379 %	-0,377 %

Tassi di interesse Euribor	Tassi di interesse Euribor storico	LIBOR per valuta
Tassi di Eonia (overnight Euribor)	Tasso Euribor 2019	LIBOR dollaro americano
Euribor 1 settimana	Tasso Euribor 2018	LIBOR euro europeo
Euribor 1 mese	Tasso Euribor 2017	LIBOR franco svizzero
Euribor 3 mesi	Tasso Euribor 2016	LIBOR sterlina inglese
Euribor 6 mesi	Tasso Euribor 2015	LIBOR yen giapponese
Euribor 12 mesi	Tasso Euribor 2014	
	Tasso Euribor 2013	
	Tasso Euribor 2012	
	Tasso Euribor 2011	
	Tasso Euribor 2010	
	Tasso Euribor 2009	
	Tasso Euribor 2008	
	Tasso Euribor 2007	
	Tasso Euribor 2006	
	Tasso Euribor 2005	
	Tasso Euribor 2004	
	Tasso Euribor 2003	
	Tasso Euribor 2002	
	Tasso Euribor 2001	
	Tasso Euribor 2000	
	Tasso Euribor 1999	

Euribor® e Eonia® sono marchi registrati di Euribor FBE (European Banking Federation). I tassi Euribor ed Eonia sono pubblicati su [www.euribor.org](http://www.euribor.org)